

Quelle est la santé de notre branche ?

Environ 19% ou 137 entreprises de technique agricole/maréchaux-ferrants ont participé au sondage salarial et économique de cette année. L'évaluation suivante donne donc une vue d'ensemble représentative du milieu économique..

Collaborateurs

état 1.1.2014	nombre	Ø personnes
Dans l'atelier / montage (sans apprentis (sa))	710	5.2
Bureau d'atelier / Dépôt de pièces de rechange (sa)	186	1.4
Vente Bureau commercial (sa)	287	2.1
Apprentis	338	2.4
A temps partiel	208	1.5
total (état 1.1.2014)	1'521	11.1

Absences en raison de maladie, accident et service militaire 1'521 salariés (état 2013)

	heures non exécutées	Ø par salarié
Cas de maladie	19'684	12.9 heures
Accidents (AP et ANP)	28'804	18.9 heures
Service militaire	39'544	26.0 heures
total des 1'521 salariés	88'032	57.8 heures

Par rapport à l'année précédente, ceci correspond à une progression d'environ 3.7 heures.

Si l'on extrapole ce chiffre à la totalité des entreprises de technique agricole/maréchaux-ferrants de l'USM, qui emploient quelque 4'100 salariés, on obtient une somme de 237'300 heures non exécutées. En supposant un tarif horaire de fr. 90.-, ceci correspond à une perte de production de fr. 21.4 mio.

Changement de salaire moyen par collaborateur

	2013/2014	2012/2013	2011/2012	2010/2011
inchangé	20.0%	28.9%	18.8%	17.5%
augmentation	80.0% ¹⁾	71.1%	75.0%	82.5%
diminution	0.0%	0.0%	0.0%	0.0%
aucune indication	0.0%	0.0%	6.2%	0.0%
total augmen. moyenne	2.6%	2.4%	2.7%	2.3%

¹⁾ L'augmentation moyenne s'est élevée à 2.6% en 2013/2014.

En 2013, combien d'heures par personne avez-vous consacrées en moyenne à la formation continue?

En heures par personne	2013	2012	2011
Par cadre/entrepreneur	26.7	32.6	37.5
Par collaborateur	21.6	25.7	25.4

Wie gesund ist u

An der diesjährigen Lohn- und Wirtschaftsumfrage haben rund 19% oder 137 Betriebe aus dem Bereich Landtechnik/Hufschmiede teilgenommen. Die nachstehende Auswertung ergibt daher ein repräsentatives Bild des wirtschaftlichen Umfeldes.

Mitarbeitende (MA)

Stand 1.1.2014	Anzahl	Ø Personen
In der Werkstatt / Montage (ohne Lernende)	710	5.2
Technisches-Büro + Ersatzteillager (ohne Lernende)	186	1.4
Verkauf kaufm. Büro	287	2.1
Lernende	338	2.4
Davon Teilzeit	208	1.5
Total (Stand 1.1.2014)	1521	11.1

Absenzen wegen Krankheit, Unfall und Militärdienst

1'521 Arbeitnehmende (Stand 2013)

	Ausfallstunden	Ø pro Beschäftigte
Krankheit	19'684	12.9 Stunden
Unfälle (BU und NBU)	28'804	18.9 Stunden
Militärdienst	39'544	26.0 Stunden
Total der 1'521 Beschäftigten	88'032	57.8 Stunden

Gegenüber dem Vorjahr entspricht dies einer Abnahme von rund 3.7 Stunden.

Hochgerechnet auf die SMU-Landtechnik- und Hufschmiedebetriebe mit rund 4'100 Mitarbeitenden ergeben sich 237'300 Ausfallstunden. Bei Annahme eines Verrechnungssatzes von Fr. 90.- entspricht dies einem Produktionsverlust von Fr. 21.4 Mio.

Wie hoch war die durchschn. Lohnveränderung pro MA?

	2013/2014	2012/2013	2011/2012	2010/2011
Unverändert	20.0%	28.9%	18.8%	17.5%
Zunahme	80.0% ¹⁾	71.1%	75.0%	82.5%
Abnahme	0.0%	0.0%	0.0%	0.0%
Keine Angaben	0.0%	0.0%	6.2%	0.0%
Durchschn. Zunahme Total	2.6%	2.4%	2.7%	2.3%

¹⁾ Die durchschnittliche Zunahme beträgt im 2013/2014 2.6%.

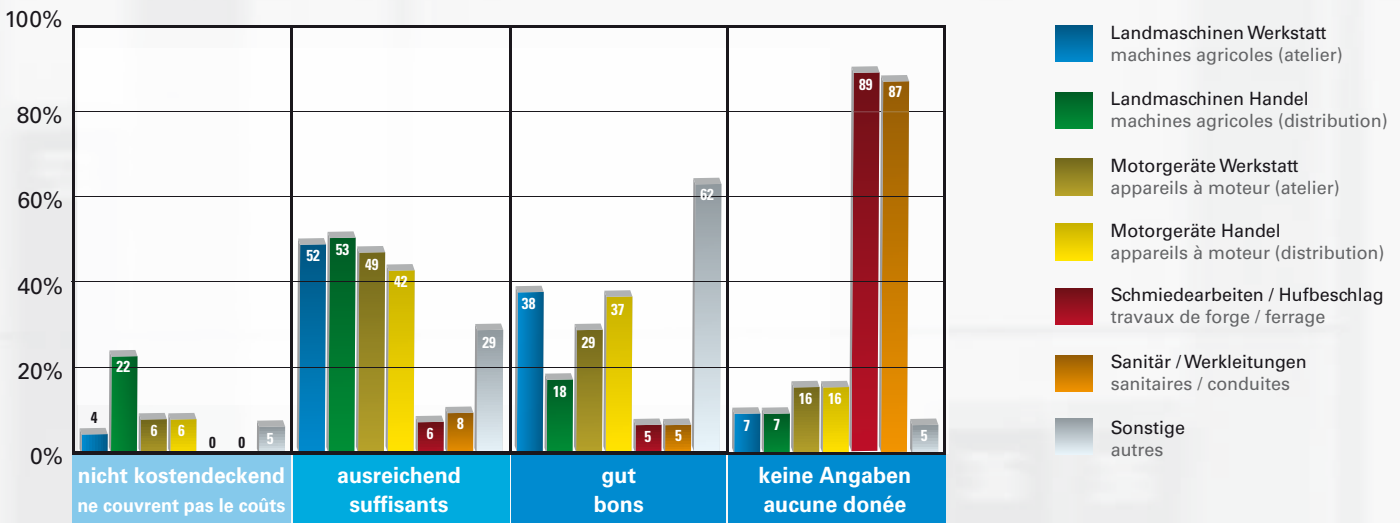
Wie viel Zeit verwendeten Sie im Jahr 2013 für Weiterbildung pro Person durchschnittlich auf?

In Stunden pro Person	2013	2012	2011
Kader/Unternehmer	26.7	32.6	37.5
Mitarbeiter	21.6	25.7	25.4

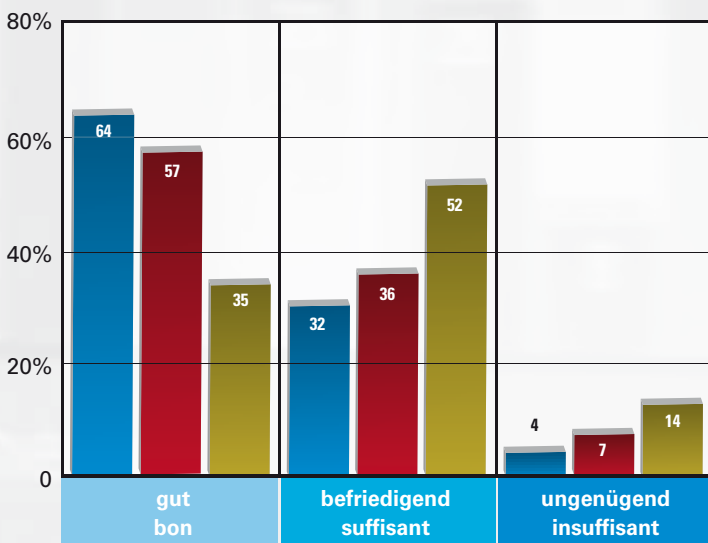
Unsere Branche?

Beurteilung der wirtschaftlichen Situation Evaluation de la situation économique

Wie beurteilen Sie die Verkaufspreise der einzelnen Branchen?
Comment jugez-vous les prix de vente pratiqués dans les différentes branches?

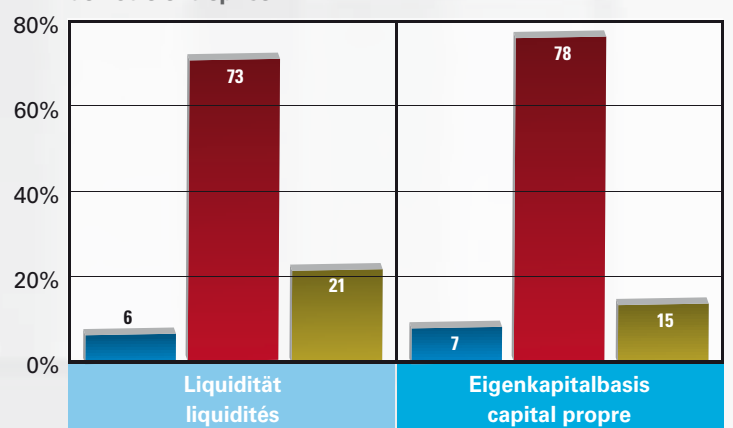


Wie beurteilen Sie das Geschäftsjahr 2013?
Comment jugez-vous l'exercice 2013 ?



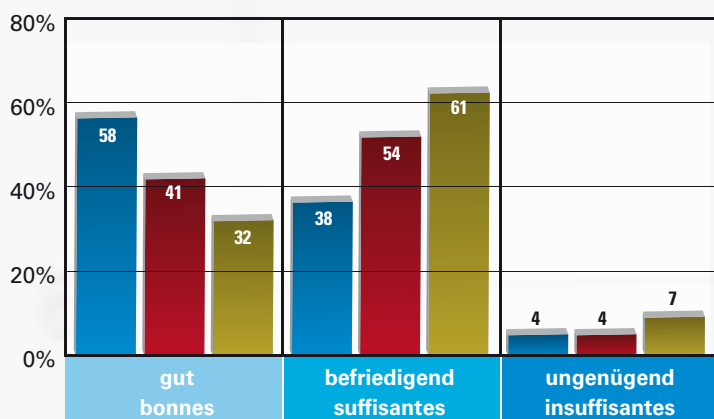
- Auftragsbestand
carnet de commandes
- Umsatz
appréciation générale
- Ertrag
rendement de votre entreprise

Wie beurteilen Sie die Liquidität und die Eigenkapitalbasis Ihrer Unternehmung?
Comment jugez-vous les liquidités et la base de capital propre de votre entreprise ?



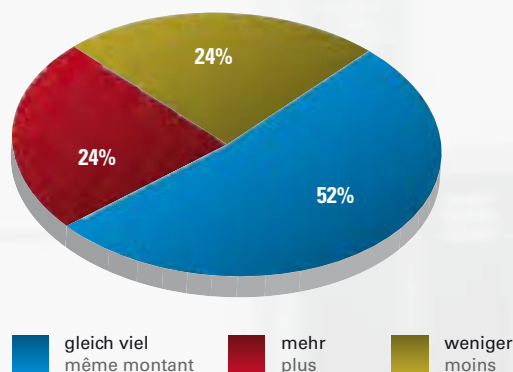
- zu hoch
trop élevées
- ausreichend
suffisantes
- zu tief
insuffisantes

**Welche Erwartungen haben Sie für das laufende Jahr (2014)?
Quelles sont vos attentes pour l'année en cours (2014)?**



- Auftragseingang
entrée des commandes
- Umsatzerwartung
chiffre d'affaires
- Erfolgslage
bases de succès de votre entreprise

**Wieviel werden Sie im Vergleich zum Vorjahr im 2014 in Betriebseinrichtungen investieren?
Par rapport à l'année passée, combien investirez-vous en 2014 dans les équipements d'exploitation ?**



- gleich viel
même montant
- mehr plus
- weniger moins

Questions actuelles / sujets brûlants

	oui	non
a) Avez-vous une stratégie d'entreprise clairement définie ?	65%	35%
b) Votre stratégie d'entreprise est-elle connue de tous vos collaborateurs ?	63%	37%
c) Réalisez-vous régulièrement des entretiens avec vos collaborateurs ou les évaluez-vous régulièrement ?	73%	27%
d) Dirigez-vous vos collaborateurs avec des objectifs mesurables / clairement définis ?	42%	58%
e) Indiquez-vous à vos collaborateurs quel comportement adopter avec les clients ?	65%	35%
f) Les aspects écologiques / durables jouent-ils un rôle dans vos décisions ?	82%	18%
g) En 2013, avez-vous eu plus de difficultés à contracter un prêt auprès de votre banque ?*	6%	27%
h) Avez-vous réalisé des économies / réductions de coûts en 2013 ?	34%	66%
i) Avez-vous dû engager plus de poursuites en 2013 ?	16%	84%

* pas demandé 67%

Aktuelles / brennende Fragen

	ja	nein
a) Haben Sie eine klar definierte Betriebsstrategie?	65%	35%
b) Ist Ihre Betriebsstrategie allen MA bekannt?	63%	37%
c) Führen Sie regelmässig MA-Gespräche und -Bewertungen durch?	73%	27%
d) Führen Sie Ihre MA anhand messbarer / klar definierter Zielvorgaben?	42%	58%
e) Schulen Sie Ihre MA bezüglich Verhalten gegenüber Kunden?	65%	35%
f) Fliessen ökologische / nachhaltige Aspekte in Ihre Entscheide ein?	82%	18%
g) War es im 2013 schwieriger als üblich Bankkredite zu bekommen?*	6%	27%
h) Haben Sie 2013 Einsparungen / Kostenreduktionen vorgenommen?	34%	66%
i) Mussten Sie 2013 mehr Betreibungen als üblich einleiten?	16%	84%

* nicht beansprucht 67%