

Quell est la santé de notre branche ?

Environ 21 % ou 150 entreprises de technique agricole/maréchaux-ferrants ont participé au sondage salarial et économique de cette année. L'évaluation suivante donne donc une vue d'ensemble représentative du milieu économique..

Collaborateurs

état 1.1.2012	nombre	Ø personnes
Dans l'atelier / montage (sans apprentis (sa))	552	4.06
Bureau d'atelier / Dépôt de pièces de rechange (sa)	161	1.18
Vente (service intérieur et extérieur) (sa)	135	0.99
Apprentis	312	2.30
A temps partiel	160	1.18
total (état 1.1.2012)	1'320	9.71

Absences en raison de maladie, accident et service militaire 1'320 salariés (état 2011)

	heures non exécutées	Ø par salarié
Cas de maladie	18'160	13.76 heures
Accidents professionnels	10'144	7.68 heures
Accidents non professionnels	18'945	14.35 heures
Service militaire	39'940	30.26 heures
total des 776 salariés	87'189	66.05 heures

Par rapport à l'année précédente, ceci correspond à une diminution d'environ 3.2 heures.

Si l'on extrapole ce chiffre à la totalité des entreprises de technique agricole/maréchaux-ferrants de l'USM, qui emploient quelque 3'900 salariés, on obtient une somme de 257'595 heures non exécutées. En supposant un tarif horaire de fr. 90.-, ceci correspond à une perte de production de fr. 23.2 mio.

Changement de salaire moyen par collaborateur

	2011/2012	2010/2011	2009/2010	2008/2009
inchangé	18.8 %	17.5 %	42.5 %	19.7 %
augmentation	75.0 % ¹⁾	82.5 %	57.5 %	72.0 %
diminution	0.0 %	0.0 %	0.0 %	0.7 %
aucune indication	6.2 %	0.0 %	0.0 %	7.6 %
total augmen. moyenne	2.7 %	2.3 %	1.7 %	2.4 %

¹⁾ L'augmentation moyenne s'est élevée à 2.8 % en 2011/2012.

En 2011, combien d'heures par personne avez-vous consacrées en moyenne à la formation continue ?

En heures par personne	2011	2010	2009
Par cadre/entrepreneur	37.54	42.56	35.06
Par collaborateur	25.42	29.79	32.85

Wie gesund ist u

An der diesjährigen Lohn- und Wirtschaftsumfrage haben rund 21% oder 150 Betriebe aus dem Bereich Landtechnik/Hufschmiede teilgenommen. Die nachstehende Auswertung ergibt daher ein repräsentatives Bild des wirtschaftlichen Umfeldes.

Mitarbeitende (MA)

Stand 1.1.2012	Anzahl	Ø Personen
In der Werkstatt / Montage (ohne Lernende)	552	4.06
Werkstatt-Büro und Ersatzteillager (ohne Lernende)	161	1.18
Verkauf (Innen- und Aussendienst)	135	0.99
Lernende	312	2.30
Teilzeit	160	1.18
Total (Stand 1.1.2012)	1320	9.71

Absenzen wegen Krankheit, Unfall und Militärdienst

1'320 Arbeitnehmende (Stand 2011)

	Ausfallstunden	Ø pro Beschäftigte
Krankheit	18'160	13.76 Stunden
Berufsunfall	10'144	7.68 Stunden
Nichtberufsunfall	18'945	14.35 Stunden
Militärdienst	39'940	30.26 Stunden
Total der 1'320 Beschäftigten	87'189	66.05 Stunden

Gegenüber dem Vorjahr entspricht dies einer Abnahme von rund 3.2 Stunden.

Hochgerechnet auf die SMU-Landtechnik- und Hufschmiedebetriebe mit rund 3'900 Mitarbeitenden ergeben sich 257'595 Ausfallstunden. Bei Annahme eines Verrechnungssatzes von Fr. 90.- entspricht dies einem Produktionsverlust von Fr. 23.2 Mio.

Wie hoch war die durchschn. Lohnveränderung pro MA?

	2011/2012	2010/2011	2009/2010	2008/2009
Unverändert	18.8 %	17.5 %	42.5 %	19.7 %
Zunahme	75.0 % ¹⁾	82.5 %	57.5 %	72.0 %
Abnahme	0.0 %	0.0 %	0.0 %	0.7 %
Keine Angaben	6.2 %	0.0 %	0.0 %	7.6 %
Durchschn. Zunahme Total	2.7 %	2.3 %	1.7 %	2.4 %

¹⁾ Die durchschnittliche Zunahme beträgt im 2011/2012 2.8 %.

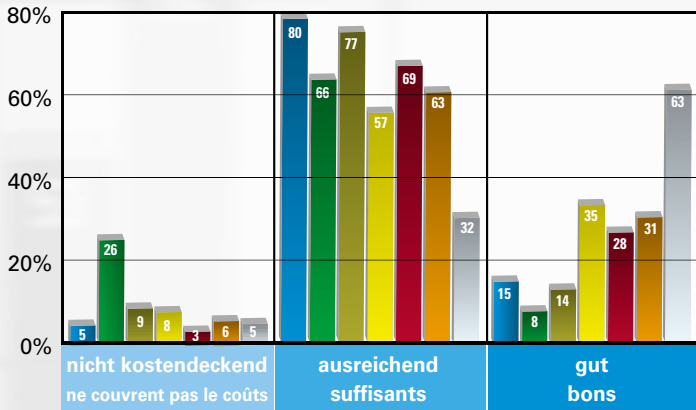
Wie viel Zeit verwendeten Sie im Jahr 2011 für Weiterbildung pro Person durchschnittlich auf?

In Stunden pro Person	2011	2010	2009
Kader / Unternehmer	37.54	42.56	35.06
Mitarbeiter	25.42	29.79	32.85

Unsere Branche?

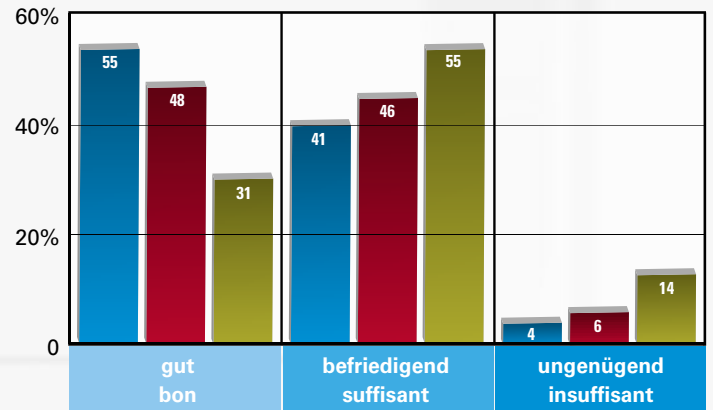
Beurteilung der wirtschaftlichen Situation Evaluation de la situation économique

Wie beurteilen Sie die Verkaufspreise der einzelnen Branchen?
Comment jugez-vous les prix de vente pratiqués dans les différentes branches?

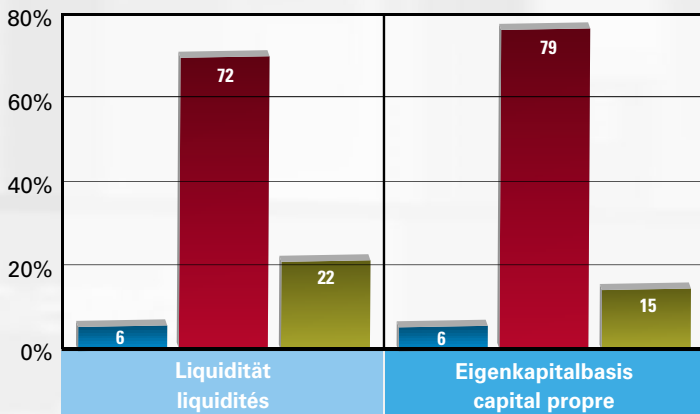


- Landmaschinen Werkstatt / machines agricoles (atelier)
- Landmaschinen Handel / machines agricoles (distribution)
- Motorgeräte Werkstatt / appareils à moteur (atelier)
- Motorgeräte Handel / appareils à moteur (distribution)
- Schmiedearbeiten / Hufbeschlag / travaux de forge / ferrage
- Sanitär / Werkleitungen / sanitaires / conduites
- Sonstige / autres
- Auftragsbestand / carnet de commandes
- Umsatz / appréciation générale
- Ertrag / rendement de votre entreprise

Wie beurteilen Sie das Geschäftsjahr 2011?
Comment jugez-vous l'exercice 2011?

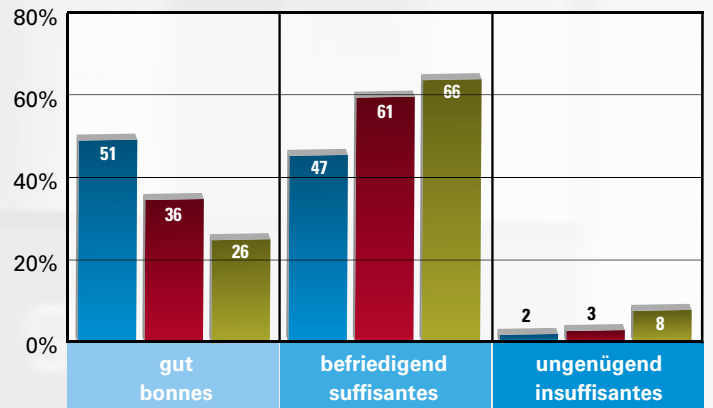


Wie beurteilen Sie die Liquidität und die Eigenkapitalbasis Ihrer Unternehmung?
Comment jugez-vous les liquidités et la base de capital propre de votre entreprise?



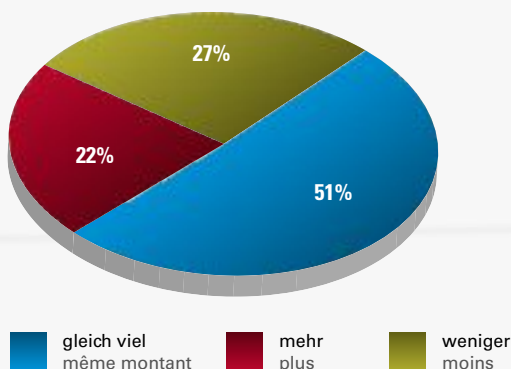
- zu hoch / trop élevées
- ausreichend / suffisantes
- zu tief / insuffisantes

Welche Erwartungen haben Sie für das laufende Jahr (2012)?
Quelles sont vos attentes pour l'année en cours (2012)?



- Auftragseingang / entrée des commandes
- Umsatzerwartung / chiffre d'affaires
- Erfolgslage / bases de succès de votre entreprise

Wieviel werden Sie im Vergleich zum Vorjahr im 2012 in Betriebseinrichtungen investieren?
Par rapport à l'année passée, combien investirez-vous en 2012 dans les équipements d'exploitation ?



Questions actuelles / sujets brûlants

	oui	non
a) Avez-vous une stratégie d'entreprise clairement définie ?	61.1%	38.9%
b) Votre stratégie d'entreprise est-elle connue de tous vos collaborateurs ?	61.9%	38.1%
c) Réalisez-vous régulièrement des entretiens avec vos collaborateurs ou les évaluez-vous régulièrement ?	69.3%	30.7%
d) Dirigez-vous vos collaborateurs avec des objectifs mesurables / clairement définis ?	35.3%	64.7%
e) Existe-t-il des bonus / participations ?	37.6%	62.4%
f) Indiquez-vous à vos collaborateurs quel comportement adopter avec les clients ?	65.7%	34.3%
g) Les aspects écologiques / durables jouent-ils un rôle dans vos décisions ?	78.4%	21.6%
h) Avez-vous ressenti les effets de la crise économique en 2011 ?	36.1%	63.9%
i) Avez-vous été (en 2011) ou êtes-vous en ce moment concerné par le chômage partiel ?	0.7%	99.3%
j) En 2011, avez-vous eu plus de difficultés à contracter un prêt auprès de votre banque ?	10.9%	89.1%
k) Avez-vous réalisé des économies / réductions de coûts en 2011 ?	32.6%	67.4%
l) Avez-vous dû engager plus de poursuites en 2011 ?	18.4%	81.6%

Aktuelles / brennende Fragen

	ja	nein
a) Haben Sie eine klar definierte Betriebsstrategie?	61.1%	38.9%
b) Ist Ihre Betriebsstrategie allen MA bekannt?	61.9%	38.1%
c) Führen Sie regelmässig MA-Gespräche und -Bewertungen durch?	69.3%	30.7%
d) Führen Sie Ihre MA anhand messbarer / klar definierter Zielvorgaben?	35.3%	64.7%
e) Gibt es Boni / Gewinnbeteiligungen?	37.6%	62.4%
f) Schulen Sie Ihre MA bezüglich Verhalten gegenüber Kunden?	65.7%	34.3%
g) Fließen ökologische / nachhaltige Aspekte in Ihre Entscheidungen ein?	78.4%	21.6%
h) Spürten Sie 2011 Auswirkungen der Wirtschaftskrise?	36.1%	63.9%
i) Waren Sie im 2011 bzw. sind Sie zur Zeit von Kurzarbeit betroffen?	0.7%	99.3%
j) War es im 2011 schwieriger als üblich Bankkredite zu bekommen?	10.9%	89.1%
k) Haben Sie 2011 Einsparungen / Kostenreduktionen vorgenommen?	32.6%	67.4%
l) Mussten Sie 2011 mehr Betreibungen als üblich einleiten?	18.4%	81.6%