

So geht's unserer Branche!

An der diesjährigen Wirtschaftsumfrage haben rund 17% oder 132 Betriebe im Bereich Metallhandwerk / Landtechnik teilgenommen.

Die nachstehende Auswertung ergibt daher ein repräsentatives Bild des wirtschaftlichen Umfeldes.

Beschäftigungsstruktur

| Stand 1.1.2009 | Anzahl | Ø Personen |
|--------------------------|--------|------------|
| In der Werkstatt/Montage | 411 | 3.31 |
| Technisches Büro | 53 | 0.43 |
| Kaufmännisches Büro | 132 | 1.06 |
| Lernende | 255 | 2.06 |
| Total (Stand 1.1.2009) | 851 | 6.86 |

Absenzen wegen Krankheit, Unfall und Militärdienst

842 Arbeitnehmende

| Stand 2008 | Ausfallstunden | Ø pro Beschäftigte |
|-----------------------------|----------------|--------------------|
| Krankheit | 8'488 | 10.08 Stunden |
| Berufsunfall | 3'825 | 4.54 Stunden |
| Nichtberufsunfall | 7'636 | 9.07 Stunden |
| Militärdienst | 31'509 | 37.42 Stunden |
| Total der 842 Beschäftigten | 51'458 | 61.11 Stunden |

Gegenüber dem Vorjahr entspricht dies einer Abnahme von rund 4 Stunden.

Hochgerechnet auf die SMU-Metallhandwerk / Landtechnikbetriebe mit 2'700 Mitarbeitenden ergeben sich 164'997 Ausfallstunden. Bei Annahme eines Verrechnungssatzes von Fr. 90.– entspricht dies einem Produktionsverlust von Fr. 14.8 Mio.

Durchschnittliche Lohnveränderung

(Jahreswende 2008/09)

- 19.7 % unverändert
- 72.0 % Zunahme (im Durchschnitt 3.4 %)
- 0.7 % Abnahme (im Durchschnitt 5.0 %)
- 7.6 % keine Angaben

Die Löhne im Bereich Metallhandwerk / Landtechnik wurden durchschnittlich **um 2.4 % erhöht**.

La situation de notre branche !

Environ 17 % ou 132 entreprises de l'artisanat du métal / technique agricole ont participé au sondage économique de cette année.

L'évaluation suivante donne donc une vue d'ensemble représentative du milieu économique.

Répartition des employés

| état 1.1.2009 | nombre | Ø personnes |
|------------------------|--------|-------------|
| dans l'atelier/montage | 411 | 3.31 |
| bureau technique | 53 | 0.43 |
| bureau commercial | 132 | 1.06 |
| apprentis | 255 | 2.06 |
| total (état 1.1.2009) | 851 | 6.86 |

Absences en raison de maladie, accident et service militaire

842 salariés (état 2008)

| état 2008 | h non exécutées | Ø par salarié |
|----------------------------|-----------------|---------------|
| maladie | 8'488 | 10.08 heures |
| accident professionnel | 3'825 | 4.54 heures |
| accident non professionnel | 7'636 | 9.07 heures |
| service militaire | 31'509 | 37.42 heures |
| total des 842 salariés | 51'458 | 61.11 heures |

Par rapport à l'année précédente, ceci correspond à une diminution d'environ 4 heures.

Si l'on transmet ce chiffre à la totalité des entreprises de l'artisanat du métal / technique agricole de l'USM, qui emploient 2'700 salariés, on obtient une somme de 164'997 heures non exécutées. Si l'on suppose des frais de fr. 90.– par heure, ceci correspond à une perte de production de fr. 14.8 mio.

Changement de salaire moyen

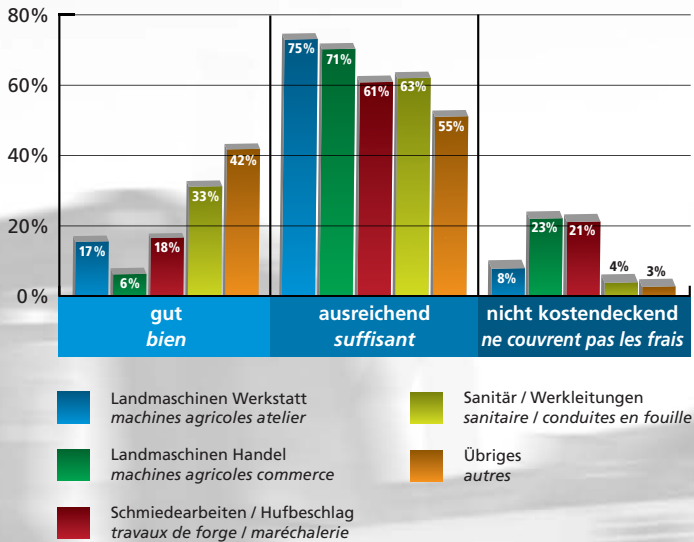
(fin d'année 2008/09)

- 19.7 % inchangé
- 72.0 % augmentation de 3.4 % en moyenne
- 0.7 % réduction de 5.0 % en moyenne
- 7.6 % aucune indication

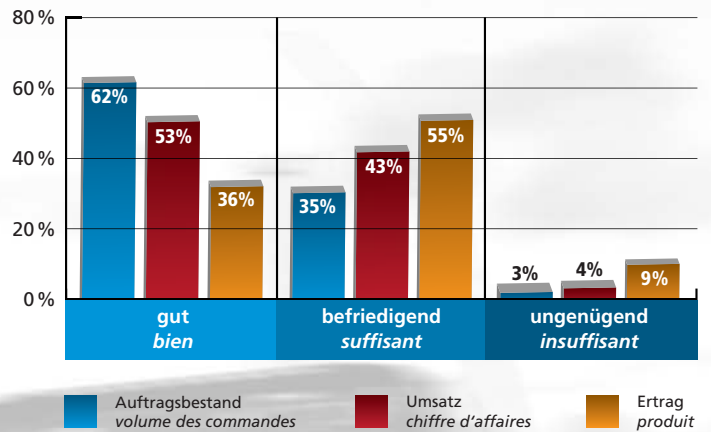
Les salaires dans l'artisanat du métal / technique agricole ont augmenté de 2,4% en moyenne.

Beurteilung der wirtschaftlichen Situation Evaluation de la situation économique

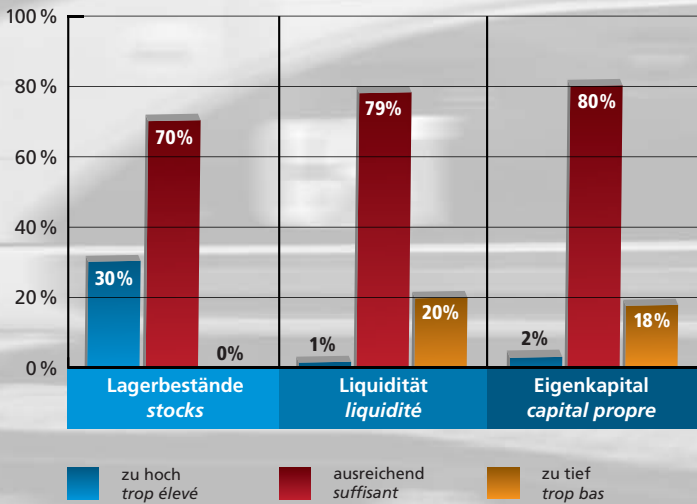
Die Verkaufspreise in den einzelnen Branchen
Les prix de vente dans les différentes branches



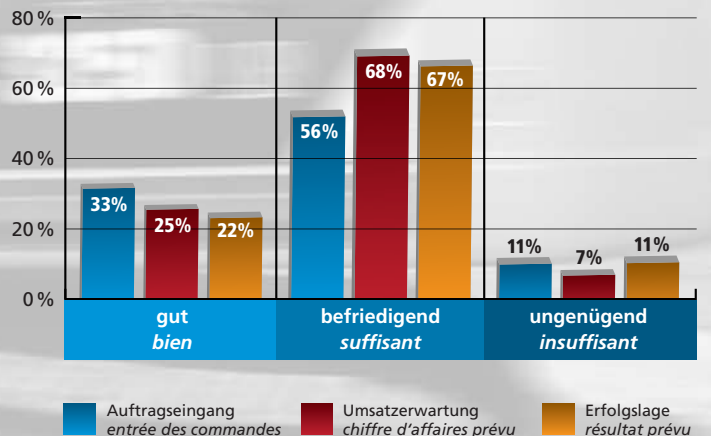
Beurteilung der wirtschaftlichen Situation
Evaluation de la situation économique



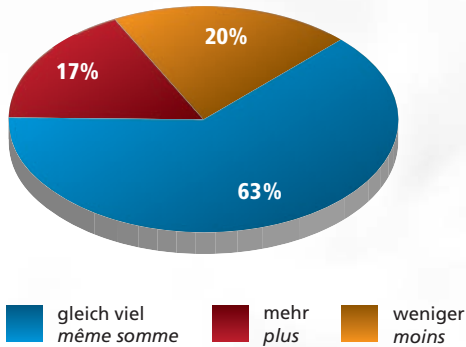
Bewertung Lagerbestände, Liquidität und Eigenkapitalbasis
Evaluation stocks, liquidité et capital propre



Erwartungen für das Jahr 2009
Attentes pour l'an 2009



Investitionen Betriebseinrichtungen 2009
L'investissement dans l'équipement 2009



Unternehmenspolitik

| | ja | nein | |
|--|-------------|-------------|-------|
| a) Verfügt Ihre Firma über ein Leitbild? | 33.3% | 66.7% | |
| b) Existiert ein Businessplan? | 21.1% | 78.9% | |
| c) Existiert ein Budget? | 42.7% | 57.3% | |
| d) Gibt es Boni/Gewinnbeteiligungen? | 22.0% | 78.0% | |
| e) Betreiben Sie aktiv Marketing? | 51.9% | 48.1% | |
| f) Sind Sie oder ein Mitglied der Betriebsleitung in einem öffentlichen Amt tätig? | 42.3% | 57.7% | |
| g) Verfügt Ihre Firma über ein Ökologiekonzept? | 21.7% | 78.3% | |
| h) Setzen Sie betriebswirtschaftliche Software ein? | 63.1% | 36.9% | |
| i) Hat Ihre Firma ein Nachfolgeproblem? | 21.7% | 78.3% | |
| j) Finden Sie, dass die SMU die Mitglieder genügend informiert? | 93.5% | 6.5% | |
| | selten | häufig | immer |
| k) Können Sie Ihre kalkulierten Preise auf dem Markt durchsetzen? | 16.8% | 79.4% | 3.8% |
| l) Führen Sie eine Nachkalkulation durch? | 26.0% | 42.0% | 32.0% |
| | Unternehmer | Mitarbeiter | |
| m) Wie viel Zeit wenden Sie für Weiterbildung auf (Ø pro Person/Jahr)? | 43 Std. | 31 Std. | |

Politique d'entreprise

| | ja | nein | |
|---|---------------|----------------|----------|
| a) Votre entreprise dispose-t-elle d'une image de marque? | 33.3% | 66.7% | |
| b) Existe-t-il un plan de business? | 21.1% | 78.9% | |
| c) Existe-t-il un budget? | 42.7% | 57.3% | |
| d) Existe-t-il un bonus/une participation aux bénéfices? | 22.0% | 78.0% | |
| e) Etes-vous actif dans les relations publiques? | 51.9% | 48.1% | |
| f) Exercez-vous, ou un membre de la direction, une fonction officielle? | 42.3% | 57.7% | |
| g) Votre entreprise dispose-t-elle d'un concept écologique? | 21.7% | 78.3% | |
| h) Utilisez-vous du logiciel de gestion d'entreprise? | 63.1% | 36.9% | |
| i) Votre entreprise a-t-elle un problème de succession? | 21.7% | 78.3% | |
| j) Pensez-vous que l'USM informe suffisamment ses membres? | 93.5% | 6.5% | |
| | rarement | souvent | toujours |
| k) Pouvez-vous imposer vos prix calculés sur le marché? | 16.8% | 79.4% | 3.8% |
| l) Faites-vous un calcul postérieur? | 26.0% | 42.0% | 32.0% |
| | Entrepreneurs | Collaborateurs | |
| m) Combien de temps investissez-vous dans le perfectionnement (Ø par personnel/an)? | 43 h. | 31 h. | |